

**EMPRESA DE SEGURIDAD DEL ORIENTE
ESO RIONEGRO S.A.S.
NIT 900.984.614-9
Rionegro - Antioquia**

Código CGN: 923272758

**INFORME FINANCIERO Y CONTABLE ACUMULADO DE:
01 de enero de 2025 al 31 de diciembre de 2025
Cifras expresadas en pesos colombianos**

Empresa de Seguridad del Oriente S.A.S.
www.eso.gov.co
Cra. 46 # 30 - 425
Vereda El Rosal
Rionegro, Antioquia
57 (4) 520 40 60 ext. 1900
NIT 900.984.614-9





EMPRESA DE SEGURIDAD DEL ORIENTE - ESO RIONEGRO S.A.S.
RIONEGRO (Antioquia)
NIT 900.984.614-9
CERTIFICACIÓN A LOS INFORMES FINANCIEROS Y CONTABLES

CLAUDIA MARÍA ANGARITA GÓMEZ y **JHONATAN FABIAN CARDONA MÚNERA**, obrando en calidad de Gerente y Contador Público de la Empresa de Seguridad del Oriente - ESO Rionegro S.A.S, respectivamente:

CERTIFICAMOS QUE:

Que los saldos de la información financiera, económica, social y ambiental de la Empresa de Seguridad del Oriente - ESO Rionegro S.A.S, con corte a 31 de diciembre de 2025, fueron tomados fielmente de los libros de contabilidad, que reposan al interior de la entidad, en el proceso de reconocimiento, medición y revelación de los estados financieros bajo el nuevo marco normativo para entidades que no cotizan en bolsa ni administran o captan ahorro del público, la ESO, aplicó el Régimen de Contabilidad Pública establecido por la Contaduría General de la Nación bajo Resolución 414 de 2014 y demás normas que la modifiquen, adicionen o sustituyan.

Que la información revelada refleja en forma fidedigna la situación financiera, económica, social y ambiental de la Empresa de Seguridad del Oriente - ESO Rionegro S.A.S y la totalidad de los hechos, transacciones y operaciones han sido reconocidos.

Que en concordancia con el inciso anterior, los Estados Contables Básicos bajo el nuevo marco normativo para entidades que no cotizan en bolsa ni administran o captan ahorro del público, la Empresa de Seguridad del Oriente - ESO Rionegro S.A.S, con corte a 31 de diciembre de 2025, se revelan el valor total de los activos, pasivos, patrimonio, ingresos, gastos, costos y cuentas de orden de acuerdo a la realidad financiera de la entidad.

Que la Empresa de Seguridad del Oriente - ESO Rionegro S.A.S, realiza su proceso de reconocimiento, medición y revelación de la información financiera, económica, social y ambiental de forma **individual**, toda vez que a pesar de ser una Empresa Industrial y Comercial del Orden Municipal, su ente territorial no consolida a la fecha Informes financieros y Contable con la Entidad.


Que la Empresa de Seguridad del Oriente - ESO Rionegro S.A.S, elabora su conjunto completo de Estados Financieros siguiendo las directrices de las Normas para el reconocimiento, medición, revelación y presentación de los hechos económicos (Versión 2014.10), la Guía de Aplicación Nro. 2 Presentación de Estados Financieros según el nuevo marco normativo para entidades que no cotizan en bolsa ni administran o captan ahorro del público y la Resolución 418 de 2023. Igualmente, realiza su publicación de acuerdo al procedimiento para la preparación y publicación de los Informes Financieros y Contables trimestrales de la Contaduría General de la Nación según Resolución 261 de 2023.

Que la información financiera, económica, social y ambiental bajo Nuevo Marco Normativo para Entidades que no cotizan en bolsa ni administran o captan ahorro del público, la Empresa de Seguridad del Oriente - ESO Rionegro S.A.S, validó y transmitió de manera oportuna a través del Sistema Consolidador de Información Financiera CHIP de la Contaduría General de la Nación.

Se expide en el municipio de Rionegro - Antioquia, a los veintiocho (28) días del mes de febrero de año dos mil veintiseis (2026).


CLAUDIA MARÍA ANGARITA GÓMEZ

Gerente General
C.C. 42.881.990


JHONATAN FABIAN CARDONA MÚNERA

Contador Público
C.C. 1.020.437.299
TP 250533-T

Empresa de Seguridad del Oriente S.A.S.
www.eso.gov.co
Cra. 46 # 30 - 425
Vereda El Rosal
Rionegro, Antioquia
57 (4) 520 40 60 ext. 1900
NIT 900.984.614-9





EMPRESA DE SEGURIDAD DEL ORIENTE - ESO RIONEGRO S.A.S.

RIONEGRO (Antioquia)

NIT 900.984.614-9

INFORMES FINANCIEROS Y CONTABLES

ESTADOS DE LA SITUACIÓN FINANCIERA INDIVIDUAL

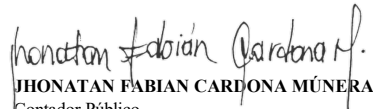
Periodos contables terminados el 31/12/2025 y 30/09/2025

Expresado en pesos colombianos

Nota	Cód	ACTIVO	dic-2025	sep-2025	Variación \$	Mag %
ACTIVO CORRIENTE			19.790.724.772	17.334.325.439	2.456.399.332	14%
N5	11	EFFECTIVO Y EQUIVALENTES AL EFFECTIVO	14.874.256.275	12.593.010.058	2.281.246.217	18%
	1110	Depósitos en instituciones financieras	14.842.487.068	12.272.106.393	2.570.380.675	21%
	1132	Efectivo de uso restringido	31.769.207	320.903.665	-289.134.458	-90%
N6	12	INVERSIONES E INSTRUMENTOS DERIVADOS	498.445.198	530.987.157	-32.541.959	-6%
	1221	Inversiones de administración de liquidez al valor de mercado	498.445.198	530.987.157	-32.541.959	-6%
N7	13	CUENTAS POR COBRAR	3.527.564.470	2.854.075.799	673.488.671	24%
	1317	Prestación de servicios	3.508.661.807	2.715.158.061	793.503.746	29%
	1384	Otras cuentas por cobrar	18.902.663	138.917.738	-120.015.075	-86%
N9	15	INVENTARIOS	358.373.238	194.340.185	164.033.053	84%
	1514	Materiales y suministros	358.373.238	194.340.185	164.033.053	84%
N14	19	OTROS ACTIVOS	532.085.591	1.161.912.240	-629.826.649	-54%
	1905	Bienes y servicios pagados por anticipado	51.980.637	51.980.637	0	0%
	1906	Avances y anticipos entregados	97.354.159	97.354.159	0	0%
	1907	Anticipos o saldos a favor por impuestos	354.001.210	983.827.859	-629.826.649	-64%
	1909	Depósitos entregados en garantía	28.749.585	28.749.585	0	0%
ACTIVO NO CORRIENTE			2.194.123.782	2.163.838.621	30.285.161	1%
N7	13	CUENTAS POR COBRAR	0	0	0	100%
	1385	Cuentas por cobrar de difícil recaudo	548.930.936	0	548.930.936	100%
	1386	Deterioro de cuentas por cobrar (CR)	-548.930.936	0	-548.930.936	100%
N10	16	PROPIEDADES, PLANTA Y EQUIPO	2.120.581.724	2.074.970.166	45.611.558	2%
	1605	Terrenos	1.069.764.000	1.069.764.000	0	0%
	1615	Construcciones en curso	42.120.000	42.120.000	0	0%
	1635	Bienes muebles en bodega	55.400.000	55.400.000	0	0%
	1640	Edificaciones	489.580.080	489.580.080	0	0%
	1655	Maquinaria y equipo	55.252.653	55.252.653	0	0%
	1665	Muebles, enseres y equipo de oficina	112.329.589	112.329.589	0	0%
	1670	Equipos de comunicación y computación	207.208.155	202.984.179	4.223.976	2%
	1675	Equipos de transporte, tracción y elevación	1.037.639.527	1.029.522.028	8.117.499	1%
	1685	Depreciación acumulada de propiedades, planta y equipo (CR)	-895.627.114	-981.982.363	86.355.249	-9%
	1695	Deterioro acumulado de propiedades, planta y equipo (CR)	-53.085.166	0	-53.085.166	100%
N14	19	OTROS ACTIVOS	73.542.059	88.868.456	-15.326.397	-17%
	1970	Activos intangibles	316.331.348	316.331.348	0	0%
	1975	Amortización acumulada de activos intangibles (CR)	-242.789.290	-227.462.893	-15.326.397	7%
TOTAL ACTIVO			21.984.848.554	19.498.164.060	2.486.684.494	13%

Las notas adjuntas hacen parte integral de los estados financieros


CLAUDIA MARÍA ANGARITA GÓMEZ
 Gerente General
 C.C. 42.881.990
 (Ver certificación adjunta)


JHONATAN FABIAN CARDONA MÚNERA
 Contador Público
 C.C. 1.020.437.299
 TP 250533-T
 (Ver certificación adjunta)

ALEJANDRO QUINTERO MONTOYA
 Revisor Fiscal
 Designado por Resultados Empresariales y Gerenciales AZ S.A.S.
 C.C. 15.443.136
 TP 134379-T
 (Ver opinión adjunta)



EMPRESA DE SEGURIDAD DEL ORIENTE - ESO RIONEGRO S.A.S.
RIONEGRO (Antioquia)
NIT 900.984.614-9

INFORMES FINANCIEROS Y CONTABLES
ESTADOS DE LA SITUACIÓN FINANCIERA INDIVIDUAL
Periodos contables terminados el 31/12/2025 y 30/09/2025
Expresado en pesos colombianos

Nota	Cód	PASIVO	dic-2025	sep-2025	Variación \$	Mag %
		PASIVO CORRIENTE	15.711.122.667	13.470.013.618	2.241.109.049	17%
N21	24	CUENTAS POR PAGAR	6.674.106.462	8.318.957.286	-1.644.850.824	-20%
	2401	Adquisición de bienes y servicios nacionales	492.388.538	328.643.750	163.744.788	50%
	2407	Recursos a favor de terceros	208.719.319	215.659.299	-6.939.980	-3%
	2424	Descuentos de nómina	19.200	97.296.725	-97.277.525	-100%
	2436	Retención en la fuente e impuesto de timbre	197.728.000	227.432.913	-29.704.913	-13%
	2440	Impuestos, contribuciones y tasas	202.090.791	192.301.078	9.789.714	5%
	2445	Impuestos al valor agregado por pagar	616.555.386	141.681.141	474.874.245	335%
	2490	Otras cuentas por pagar	4.956.605.228	7.115.942.380	-2.159.337.152	-30%
N22	25	BENEFICIOS A LOS EMPLEADOS	1.100.359.197	1.011.902.063	88.457.134	9%
	2511	Beneficios a los empleados a corto plazo	1.100.359.197	1.011.902.063	88.457.134	9%
	29	OTROS PASIVOS	7.936.657.008	4.139.154.269	3.797.502.739	92%
	2902	Recursos recibidos en administración	7.936.657.008	4.139.154.269	3.797.502.739	92%
		PASIVO NO CORRIENTE	66.981.865	67.499.263	-517.398	-1%
N24	27	PROVISIONES	66.981.865	67.499.263	-517.398	-1%
	2701	Litigios y demandas	64.315.831	64.315.831	0	0%
	2790	Provisiones diversas	2.666.034	3.183.432	-517.398	-16%
		TOTAL PASIVO	15.778.104.532	13.537.512.881	2.240.591.651	17%
Nota	Cód	PATRIMONIO	dic-2025	sep-2025	Variación \$	Mag %
N27	32	PATRIMONIO DE LAS EMPRESAS	6.206.744.022	5.960.651.179	246.092.843	4%
	3204	Capital suscrito y pagado	1.500.000.000	1.500.000.000	0	0%
	3225	Resultados de ejercicios anteriores	3.217.698.412	3.032.454.679	185.243.732	6%
	3230	Resultado ejercicio	1.489.045.610	1.428.196.500	60.849.110	4%
		TOTAL PATRIMONIO	6.206.744.022	5.960.651.179	246.092.843	4%
		PASIVO + PATRIMONIO	21.984.848.554	19.498.164.060	2.486.684.494	13%
Nota	Cód	CUENTAS DE ORDEN ACREEDORAS	dic-2025	sep-2025	Variación \$	Mag %
N25 y N26	93	ACREEDORAS DE CONTROL	14.293.640.687	20.145.890.135	-5.852.249.448	-29%
	9390	Otras cuentas acreedoras de control	14.293.640.687	20.145.890.135	-5.852.249.448	-29%
	99	ACREEDORAS POR CONTRA (DB)	-14.293.640.687	-20.145.890.135	5.852.249.448	-29%
	9915	Acreedoras de control por el contrario (DB)	-14.293.640.687	-20.145.890.135	5.852.249.448	-29%
		TOTAL CUENTAS DE ORDEN ACREEDORAS	0	0	0	100%

Las notas adjuntas hacen parte integral de los estados financieros



EMPRESA DE SEGURIDAD DEL ORIENTE - ESO RIONEGRO S.A.S.

RIONEGRO (Antioquia)

NIT 900.984.614-9

INFORMES FINANCIEROS Y CONTABLES

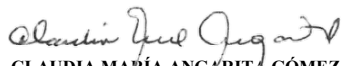
ESTADOS DE LA SITUACIÓN FINANCIERA INDIVIDUAL


Periodos contables terminados el 31/12/2025 y 31/12/2024

Expresado en pesos colombianos

Nota	Cód	ACTIVO	dic-2025	dic-2024	Variación \$	Mag %
ACTIVO CORRIENTE			19.790.724.772	14.865.166.970	4.925.557.801	33%
N5	11	EFFECTIVO Y EQUIVALENTES AL EFFECTIVO	14.874.256.275	10.819.936.657	4.054.319.618	37%
	1110	Depósitos en instituciones financieras	14.842.487.068	10.499.040.823	4.343.446.245	41%
	1132	Efectivo de uso restringido	31.769.207	320.895.834	-289.126.627	-90%
N6	12	INVERSIONES E INSTRUMENTOS DERIVADOS	498.445.198	650.757.037	-152.311.839	-23%
	1221	Inversiones de administración de liquidez al valor de mercado	498.445.198	650.757.037	-152.311.839	-23%
N7	13	CUENTAS POR COBRAR	3.527.564.470	2.150.980.540	1.376.583.930	64%
	1317	Prestación de servicios	3.508.661.807	2.009.948.445	1.498.713.362	75%
	1384	Otras cuentas por cobrar	18.902.663	141.032.095	-122.129.432	-87%
N9	15	INVENTARIOS	358.373.238	99.119.362	259.253.876	262%
	1514	Materiales y suministros	358.373.238	99.119.362	259.253.876	262%
N14	19	OTROS ACTIVOS	532.085.591	1.144.373.375	-612.287.784	-54%
	1905	Bienes y servicios pagados por anticipado	51.980.637	51.980.637	0	0%
	1906	Avances y anticipos entregados	97.354.159	97.354.159	0	0%
	1907	Anticipos o saldos a favor por impuestos	354.001.210	966.288.993	-612.287.784	-63%
	1909	Depósitos entregados en garantía	28.749.585	28.749.585	0	0%
ACTIVO NO CORRIENTE			2.194.123.782	2.121.618.206	72.505.576	3%
N7	13	CUENTAS POR COBRAR	0	0	0	100%
	1385	Cuentas por cobrar de difícil recaudo	548.930.936	0	548.930.936	100%
	1386	Deterioro de cuentas por cobrar (CR)	-548.930.936	0	-548.930.936	100%
N10	16	PROPIEDADES, PLANTA Y EQUIPO	2.120.581.724	2.062.806.667	57.775.057	3%
	1605	Terrenos	1.069.764.000	1.069.764.000	0	0%
	1615	Construcciones en curso	42.120.000	42.120.000	0	0%
	1635	Bienes muebles en bodega	55.400.000	55.400.000	0	0%
	1640	Edificaciones	489.580.080	489.580.080	0	0%
	1655	Maquinaria y equipo	55.252.653	55.252.653	0	0%
	1665	Muebles, enseres y equipo de oficina	112.329.589	112.329.589	0	0%
	1670	Equipos de comunicación y computación	207.208.155	202.984.179	4.223.976	2%
	1675	Equipos de transporte, tracción y elevación	1.037.639.527	1.017.358.529	20.280.998	2%
	1685	Depreciación acumulada de propiedades, planta y equipo (CR)	-895.627.114	-981.982.363	86.355.249	-9%
	1695	Deterioro acumulado de propiedades, planta y equipo (CR)	-53.085.166	0	-53.085.166	100%
N14	19	OTROS ACTIVOS	73.542.059	58.811.540	14.730.519	25%
	1970	Activos intangibles	316.331.348	231.859.198	84.472.150	36%
	1975	Amortización acumulada de activos intangibles (CR)	-242.789.290	-173.047.659	-69.741.631	40%
TOTAL ACTIVO			21.984.848.554	16.986.785.177	4.998.063.378	29%

Las notas adjuntas hacen parte integral de los estados financieros


CLAUDIA MARÍA ANGARITA GÓMEZ
 Gerente General
 C.C. 42.881.990
 (Ver certificación adjunta)


JHONATAN FABIAN CARDONA MÚNERA
 Contador Público
 C.C. 1.020.437.299
 TP 250533-T
 (Ver certificación adjunta)

ALEJANDRO QUINTERO MONTOYA
 Revisor Fiscal
 Designado por Resultados Empresariales y Gerenciales AZ S.A.S.
 C.C. 15.443.136
 TP 134379-T
 (Ver opinión adjunta)



EMPRESA DE SEGURIDAD DEL ORIENTE - ESO RIONEGRO S.A.S.
RIONEGRO (Antioquia)
NIT 900.984.614-9
INFORMES FINANCIEROS Y CONTABLES
ESTADOS DE LA SITUACIÓN FINANCIERA INDIVIDUAL
Periodos contables terminados el 31/12/2025 y 31/12/2024
Expresado en pesos colombianos

Nota	Cód	PASIVO	dic-2025	dic-2024	Variación \$	Mag %
		PASIVO CORRIENTE	15.711.122.667	12.383.521.323	3.327.601.344	27%
N21	24	CUENTAS POR PAGAR	6.674.106.462	11.835.170.193	-5.161.063.731	-44%
	2401	Adquisición de bienes y servicios nacionales	492.388.538	441.250.759	51.137.778	12%
	2407	Recursos a favor de terceros	208.719.319	1.037.002.398	-828.283.079	-80%
	2424	Descuentos de nómina	19.200	366.116	-346.916	-95%
	2436	Retención en la fuente e impuesto de timbre	197.728.000	311.621.000	-113.893.000	-37%
	2440	Impuestos, contribuciones y tasas	202.090.791	562.856.297	-360.765.506	-64%
	2445	Impuestos al valor agregado por pagar	616.555.386	150.259.000	466.296.386	310%
	2490	Otras cuentas por pagar	4.956.605.228	9.331.814.623	-4.375.209.395	-47%
N22	25	BENEFICIOS A LOS EMPLEADOS	1.100.359.197	499.526.597	600.832.601	120%
	2511	Beneficios a los empleados a corto plazo	1.100.359.197	499.526.597	600.832.601	120%
	29	OTROS PASIVOS	7.936.657.008	48.824.533	7.887.832.474	16155%
	2902	Recursos recibidos en administración	7.936.657.008	48.824.533	7.887.832.474	16155%
		PASIVO NO CORRIENTE	66.981.865	70.809.174	-3.827.309	-5%
N24	27	PROVISIONES	66.981.865	70.809.174	-3.827.309	-5%
	2701	Litigios y demandas	64.315.831	64.315.831	0	0%
	2790	Provisiones diversas	2.666.034	6.493.343	-3.827.309	-59%
		TOTAL PASIVO	15.778.104.532	12.454.330.497	3.323.774.035	27%
Nota	Cód	PATRIMONIO	dic-2025	dic-2024	Variación \$	Mag %
N27	32	PATRIMONIO DE LAS EMPRESAS	6.206.744.022	4.532.454.679	1.674.289.342	37%
	3204	Capital suscrito y pagado	1.500.000.000	1.500.000.000	0	0%
	3225	Resultados de ejercicios anteriores	3.217.698.412	2.595.966.016	621.732.396	24%
	3230	Resultado ejercicio	1.489.045.610	436.488.663	1.052.556.947	241%
		TOTAL PATRIMONIO	6.206.744.022	4.532.454.679	1.674.289.342	37%
		PASIVO + PATRIMONIO	21.984.848.554	16.986.785.177	4.998.063.378	29%
Nota	Cód	CUENTAS DE ORDEN ACREEDORAS	dic-2025	dic-2024	Variación \$	Mag %
N25 y N26	93	ACREEDORAS DE CONTROL	14.293.640.687	20.145.890.135	-5.852.249.448	-29%
	9390	Otras cuentas acreedoras de control	14.293.640.687	20.145.890.135	-5.852.249.448	-29%
	99	ACREEDORAS POR CONTRA (DB)	-14.293.640.687	-20.145.890.135	5.852.249.448	-29%
	9915	Acreedoras de control por el contrario (DB)	-14.293.640.687	-20.145.890.135	5.852.249.448	-29%
		TOTAL CUENTAS DE ORDEN ACREEDORAS	0	0	0	100%

Las notas adjuntas hacen parte integral de los estados financieros





EMPRESA DE SEGURIDAD DEL ORIENTE - ESO RIONEGRO S.A.S.
RIONEGRO (Antioquia)
NIT 900.984.614-9

INFORMES FINANCIEROS Y CONTABLES
ESTADOS DE RESULTADOS INTEGRALES INDIVIDUALES
Periodos contables terminados el 31/12/2025 y 31/12/2024
Expresado en pesos colombianos

Nota	Cód	DETALLE	dic-2025	dic-2024	Variación \$	Margen %
N28	43	VENTA DE SERVICIOS	8.141.922.104	3.720.843.919	4.421.078.185	118,82%
	4E+05	Asistencia Técnica	1.432.220.060	278.361.965	1.153.858.095	414,52%
	4E+05	Administración de Proyectos	6.424.650.318	2.992.204.480	3.432.445.838	114,71%
	4E+05	Otros servicios	54.705.874	359.706.375	-305.000.501	-84,79%
	5E+05	Arrendamientos	326.623.467	365.949.527	-39.326.060	-10,75%
	4395	Devoluciones en venta de servicios (DB)	-96.277.615	-275.378.428	179.100.813	-65,04%
	52	GASTOS DE VENTAS	625.258.823	656.687.936	-31.429.113	-4,79%
	5211	Otros servicios	625.258.823	656.687.936	-31.429.113	-4,79%
N30	63	COSTOS DE VENTAS DE SERVICIOS	0	425.682.782	-425.682.782	-100,00%
	6390	Otros servicios	0	425.682.782	-425.682.782	-100,00%
		RESULTADO BRUTO	7.516.663.281	2.638.473.202	4.878.190.079	184,89%
N29	51	DE ADMINISTRACION Y OPERACIÓN	4.300.450.326	1.885.269.683	2.415.180.643	128,11%
	5101	Sueldos y salarios	1.813.606.396	656.192.879	1.157.413.517	176,38%
	5102	Contribuciones imputadas	4.376.794	4.335.394	41.401	0,95%
	5103	Contribuciones efectivas	309.850.659	127.711.794	182.138.865	142,62%
	5104	Aportes sobre la nómina	35.437.497	6.873.010	28.564.487	415,60%
	5107	Prestaciones sociales	548.430.758	236.944.409	311.486.349	131,46%
	5108	Gastos de personal diversos	82.003.371	56.534.631	25.468.740	45,05%
	5111	Gastos generales	1.260.285.415	607.456.362	652.829.053	107,47%
	5120	Impuesto, contribuciones y tasas	246.459.437	189.221.204	57.238.233	30,25%
		EBITDA	3.216.212.955	753.203.519	2.463.009.436	327,00%
N29	53	DETERIORO, DEPRECIACIONES, AMORTIZACIONES	712.636.830	126.291.018	586.345.812	464,28%
	5347	Deterioro de cuentas por cobrar	548.930.936	0	548.930.936	100,00%
	5351	Deterioro de propiedades, planta y equipo	12.740.590	4.100.680	8.639.910	210,69%
	5360	Depreciación de propiedades, planta y equipo	139.233.059	121.625.125	17.607.934	14,48%
	5362	Depreciación de propiedades de inversión	0	221.436	-221.436	-100,00%
	5366	Amortización de activos intangibles	11.732.245	343.778	11.388.467	3312,74%
		RESULTADO OPERACIONAL	2.503.576.125	626.912.501	1.876.663.624	299,35%
N28	48	OTROS INGRESOS	22.810.082	363.102.215	-340.292.133	-93,72%
	4802	Financieros	20.798.635	6.348.421	14.450.214	227,62%
	4808	Ingresos diversos	2.011.447	356.753.794	-354.742.347	-99,44%
N29	58	OTROS GASTOS	3.085	1.898.900	-1.895.815	-99,84%
	5802	Comisiones	2.521	0	2.521	100,00%
	5890	Gastos diversos	564	1.898.900	-1.898.336	-99,97%
		UTILIDAD ANTES DE IMPUESTOS	2.526.383.122	988.115.815	1.538.267.307	155,68%
	58	OTROS GASTOS	1.037.337.512	551.627.152	485.710.360	88,05%
N35	5821	Impuesto a las ganancias corriente (Renta y complementarios)	1.037.337.512	551.627.152	485.710.360	88,05%
	32	RESULTADO DEL EJERCICIO	1.489.045.610	436.488.663	1.052.556.947	241,14%

Las notas adjuntas hacen parte integral de los estados financieros


CLAUDIA MARÍA ANGARITA GÓMEZ
 Gerente General
 C.C. 42.881.990
 (Ver certificación adjunta)


JHONATAN FABIAN CARDONA MÚNERA
 Contador Público
 C.C. 1.020.437.299
 TP 250533-T
 (Ver certificación adjunta)

ALEJANDRO QUINTERO MONTOYA
 Revisor Fiscal
 Designado por Resultados Empresariales y Gerenciales AZ S.A.S.
 C.C. 15.443.136
 TP 134379-T
 (Ver opinión adjunta)



EMPRESA DE SEGURIDAD DEL ORIENTE - ESO RIONEGRO S.A.S.

RIONEGRO (Antioquia)

NIT 900.984.614-9

INFORMES FINANCIEROS Y CONTABLES

ESTADOS DE CAMBIOS EN EL PATRIMONIO INDIVIDUALES

Periodos contables terminados el 31/12/2025 y 31/12/2024

Expresado en pesos colombianos

<i>DETALLE VARIACIONES</i>	<i>Saldo a diciembre de 2024</i>	<i>Incrementos</i>	<i>Disminuciones</i>	<i>Saldo a diciembre de 2025</i>
Capital fiscal	1.500.000.000	0	0	1.500.000.000
Resultado de ejercicios anteriores	2.595.966.016	0	621.732.396	3.217.698.412
Resultados de ejercicios anteriores	2.595.966.016	0	185.243.732	2.781.209.748
Traslado excedente ejercicio 2024 a excedentes acumulados	0	0	436.488.663	436.488.663
Resultado del ejercicio	436.488.663	1.052.556.947	0	1.489.045.610
Traslado excedente ejercicio 2024 a excedentes acumulados	436.488.663	-436.488.663	0	0
Resultado ejercicio 2025	0	1.489.045.610	0	1.489.045.610
TOTAL VARIACIONES	4.532.454.679	1.052.556.947	621.732.396	6.206.744.022

Las notas adjuntas hacen parte integral de los estados financieros

CLAUDIA MARÍA ANGARITA GÓMEZ

Gerente General

C.C. 42.881.990

(Ver certificación adjunta)

JHONATAN FABIAN CARDONA MÚNERA

Contador Público

C.C. 1.020.437.299

TP 250533-T

(Ver certificación adjunta)

ALEJANDRO QUINTERO MONTOYA

Revisor Fiscal

Designado por Resultados Empresariales y Gerenciales AZ S.A.S.

C.C. 15.443.136

TP 134379-T

(Ver opinión adjunta)



EMPRESA DE SEGURIDAD DEL ORIENTE - ESO RIONEGRO S.A.S.

RIONEGRO (Antioquia)

NIT 900.984.614-9

INFORMES FINANCIEROS Y CONTABLES


ESTADOS DE FLUJOS DE EFECTIVO INDIVIDUALES

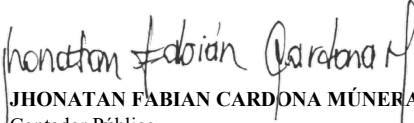
Periodos contables terminados el 31/12/2025 y 31/12/2024

Expresado en pesos colombianos

Cód	DETALLE	VALOR
11	Efectivo a diciembre de 2024	10.819.936.657
ACTIVIDADES OPERATIVAS		
43	Venta de servicios	8.141.922.104
63	Costo de ventas	0
52	Gastos de ventas	-625.258.823
51	Gastos de administración	-4.300.450.326
15	Variación del inventario	-259.253.876
FLUJO DE CAJA DE FONDOS OPERATIVOS		2.956.959.079
ACTIVIDADES DE INVERSION		
12	Variación de inversiones	152.311.839
13	Variación de clientes	-1.376.583.930
16	Variación de propiedad, planta y equipo	-57.775.057
19	Variación de otros activos	597.557.265
24	Variación de cuentas por pagar	-5.161.063.731
25	Variación de obligaciones laborales	600.832.601
27	Variación de provisiones	-3.827.309
29	Variación de otros pasivos	7.887.832.474
32	Variación patrimonio institucional	185.243.732
53	Provisiones, depreciaciones y amortizaciones	-712.636.830
FLUJO DE CAJA DE ACTIVIDADES DE INVERSION		2.111.891.054
OTRAS ACTIVIDADES		
48	Otros ingresos	22.810.082
58	Otros gastos	-1.037.340.597
FLUJO DE CAJA DE OTRAS ACTIVIDADES		-1.014.530.515
	Efectivo a diciembre de 2025	14.874.256.275

Las notas adjuntas hacen parte integral de los estados financieros


CLAUDIA MARÍA ANGARITA GÓMEZ
Gerente General
C.C. 42.881.990
(Ver certificación adjunta)


JHONATAN FABIAN CARDONA MÚNERA
Contador Público
C.C. 1.020.437.299
TP 250533-T
(Ver certificación adjunta)

ALEJANDRO QUINTERO MONTOYA
Revisor Fiscal
Designado por Resultados Empresariales y Gerenciales AZ S.A.S.
C.C. 15.443.136
TP 134379-T
(Ver opinión adjunta)



EMPRESA DE SEGURIDAD DEL ORIENTE - ESO RIONEGRO S.A.S.

RIONEGRO (Antioquia)

NIT 900.984.614-9


**INFORMES FINANCIEROS Y CONTABLES
ESTADOS DE FLUJOS DE EFECTIVO COMPARATIVO**


Periodos contables terminados el 31/12/2025 y 31/12/2024

Expresado en pesos colombianos

Cód	DETALLE	dic-2025	dic-2024
11	Efectivo a inicio del periodo	10.819.936.657	3.055.418.583
ACTIVIDADES OPERATIVAS			
43	Venta de servicios	8.141.922.104	3.720.843.919
63	Costo de ventas	0	-425.682.782
52	Gastos de ventas	-625.258.823	-656.687.936
51	Gastos de administración	-4.300.450.326	-1.885.269.683
15	Variación del inventario	-259.253.876	0
FLUJO DE CAJA DE FONDOS OPERATIVOS		2.956.959.079	753.203.519
ACTIVIDADES DE INVERSION			
12	Variación de inversiones	152.311.839	828.387.100
13	Variación de clientes	-1.376.583.930	236.616.579
16	Variación de propiedad, planta y equipo	-57.775.057	125.947.241
19	Variación de otros activos	597.557.265	-4.729.116
24	Variación de cuentas por pagar	-5.161.063.731	5.745.275.428
25	Variación de obligaciones laborales	600.832.601	103.417.949
27	Variación de provisiones	-3.827.309	-387.172.993
29	Variación de otros pasivos	7.887.832.474	759.036.712
32	Variación patrimonio institucional	185.243.732	-78.749.489
53	Provisiones, depreciaciones y amortizaciones	-712.636.830	-126.291.018
FLUJO DE CAJA DE ACTIVIDADES DE INVERSION		2.111.891.054	7.201.738.392
OTRAS ACTIVIDADES			
48	Otros ingresos	22.810.082	363.102.215
58	Otros gastos	-1.037.340.597	-553.526.052
FLUJO DE CAJA DE OTRAS ACTIVIDADES		-1.014.530.515	-190.423.837
	Efectivo a final del periodo	14.874.256.275	10.819.936.657

Las notas adjuntas hacen parte integral de los estados financieros


CLAUDIA MARÍA ANGARITA GÓMEZ
Gerente General
C.C. 42.881.990
(Ver certificación adjunta)


JHONATAN FABIAN CARDONA MÚNERA
Contador Público
C.C. 1.020.437.299
TP 250533-T
(Ver certificación adjunta)

ALEJANDRO QUINTERO MONTOYA
Revisor Fiscal
Designado por Resultados Empresariales y Gerenciales AZ S.A.S.
C.C. 15.443.136
TP 134379-T
(Ver opinión adjunta)



EMPRESA DE SEGURIDAD DEL ORIENTE - ESO RIONEGRO S.A.S.

RIONEGRO (Antioquia)

NIT 900.984.614-9

INDICADORES A LOS ESTADOS FINANCIEROS

Periodos contables terminados el 31/12/2025 y 31/12/2024

Expresado en pesos colombianos

INDICE	FORMULA	31/12/2024	31/12/2025	RESULTADO A: 31/12/2024	RESULTADO A: 31/12/2025	VARIACION
Capital Trabajo Neto	Activo Corriente-	14.865.166.970	19.790.724.772	2.481.645.647	4.079.602.104	1.597.956.457
	Pasivo Corriente	12.383.521.323	15.711.122.667			
Razón Corriente	Activo Corriente	10.819.936.657	19.790.724.772	0,91	1,26	0,35
	Pasivo Corriente	11.835.170.193	15.711.122.667			
Liquidez	Efectivo	10.819.936.657	14.874.256.275	0,91	0,95	0,03
	Pasivo Corriente	11.835.170.193	15.711.122.667			
Solidez	Activo Total	16.986.785.177	21.984.848.554	1,36	1,39	0,03
	Pasivo Total	12.454.330.497	15.778.104.532			
Endeudamiento Total	Pasivo Total	12.454.330.497	15.778.104.532	73%	72%	-2%
	Activo Total	16.986.785.177	21.984.848.554			
Leverage a Corto Plazo	Pasivo Corriente	12.383.521.323	15.711.122.667	273%	253%	-20%
	Patrimonio	4.532.454.679	6.206.744.022			
Tasa de Retorno de Activo Total	Excedente (Déficit) Ejercicio	436.488.663	1.489.045.610	3%	7%	4%
	Activo Total	16.986.785.177	21.984.848.554			
Margen de Utilidad Operativa	Excedente (Déficit) Operacional	626.912.501	2.503.576.125	17%	31%	14%
	Ingresos Operacionales	3.720.843.919	8.141.922.104			
Margen Neto de Utilidad	Excedente (Déficit) Ejercicio	436.488.663	1.489.045.610	12%	18%	7%
	Ingresos Operacionales	3.720.843.919	8.141.922.104			
EBITDA	Utilidad Operativa	626.912.501	2.503.576.125	753.203.519	3.216.212.955	2.463.009.436
	+ Depreciaciones	126.291.018	712.636.830			
Margen EBITDA	EBITDA	753.203.519	3.216.212.955	20%	40%	19%
	Ingresos Operacionales	3.720.843.919	8.141.922.104			