

Rionegro, 29 de enero 2026

EMPRESA DE SEGURIDAD DEL ORIENTE S.A.S

No presenta

Fch. Rad: 02/02/2026 16:51:23

Rad. Nro: 00013

Doctora

CLAUDIA MARIA ANGARITA GÓMEZ

Gerente General

ASUNTO: Informe de Austeridad del gasto del cuarto trimestre 2025

INTRODUCCION

En virtud del Decreto 1737 del 21 de agosto de 1998 "Por el cual se expiden medidas de austeridad y eficiencia y se someten a condiciones especiales la asunción de compromisos por parte de las entidades públicas que manejan recursos del Tesoro Público", que en su artículo 2 indica: "Las entidades territoriales adoptarán medidas equivalentes a las aquí dispuestas en sus organizaciones administrativas". Modificado por el Decreto Decreto 984 de mayo 14 de 2012 así:

Artículo 1°.

El artículo 22 del Decreto 1737 de 1998, quedará así:

"Artículo 22. Las oficinas de Control Interno verificarán en forma mensual el cumplimiento de estas disposiciones, como de las demás de restricción de gasto que continúan vigentes; estas dependencias prepararán y enviarán al representante legal de la entidad u organismo respectivo, un informe trimestral, que determine el grado de cumplimiento de estas disposiciones y las acciones que se deben tomar al respecto.

Si se requiere tomar medidas antes de la presentación del informe, así lo hará saber el responsable del control interno al jefe del organismo.

En todo caso, será responsabilidad de los secretarios generales, o quienes hagan sus veces, velar por el estricto cumplimiento de las disposiciones aquí contenidas.

El informe de austeridad que presenten los jefes de Control Interno podrá ser objeto de seguimiento por parte de la Contraloría General de la República a través del ejercicio de sus auditorías regulares".

OBJETIVO:

Verificar el cumplimiento de las directrices en materia de eficiencia y austeridad en el gasto público en la ESO Rionegro S.A.S; acorde a como lo recomienda normativa y dar a conocer las observaciones y recomendaciones derivadas de este ejercicio.

Empresa de Seguridad del Oriente S.A.S.

www.eso.gov.co

Cra. 46 # 30 - 425

Vereda el Rosal

Rionegro, Antioquia

57 (4) 520 40 60 ext. 1900

NIT 000 001 011 0



ALCANCE: El seguimiento se realizó para el período comprendido entre el 1 de octubre al 31 de diciembre de 2025, teniendo en cuenta cada una de las medidas o políticas que se deben adoptar para dar cumplimiento a las disposiciones normativas en materia de austeridad y racionalización del gasto público.

INFORME DE MEDIDAS DE AUSTERIDAD Y EFICIENCIA DEL GASTO PÚBLICO			
GASTOS DE FUNCIONAMIENTO CUARTO TRIMESTRE 2025/2024			
NOMBRE	CUARTO TRIMESTRE 2024	CUARTO TRIMESTRE 2025	% VARIACION
SUELDOS DE PERSONAL DE NÓMINA	155.963.145	353.497.625	126%
GASTOS DE REPRESENTACIÓN	0	0	0
VIATICOS Y GASTOS DE VIAJE	0	0	0
MATERIALES Y SUMINISTROS	0	4.406.086	4.406.086
MANTENIMIENTO DE VEHICULOS Y EDIFICACIONES	29.981.502	62.816.211	109%
SERVICIOS PUBLICOS (TELEFONIA MOVIL, INTERNET, ACUEDUCTO, ENERGIA)	16.814.205	17.579.664	4.5 %
IMPRESOS, PUBLICIDAD Y PUBLICACIONES	3.697.379	10.985.842	197%
SUMINISTRO DE PAPELERIA	22.333.807	37.042.520	66%
COMBUSTIBLE Y LUBRICANTES	9.255.213	10.830.166	17%
SERVICIOS DE ASEO Y CAFETERIA	11.095.450	5.198.725	-113%
HONORARIOS Y SERVICIOS TÉCNICOS	225.982.833	58.319.437	-225%
TOTAL	499.481.506	560.676.276	12%

Fuente: Estado de la situación financiera suministrado Subgerencia Administrativa y Financiera

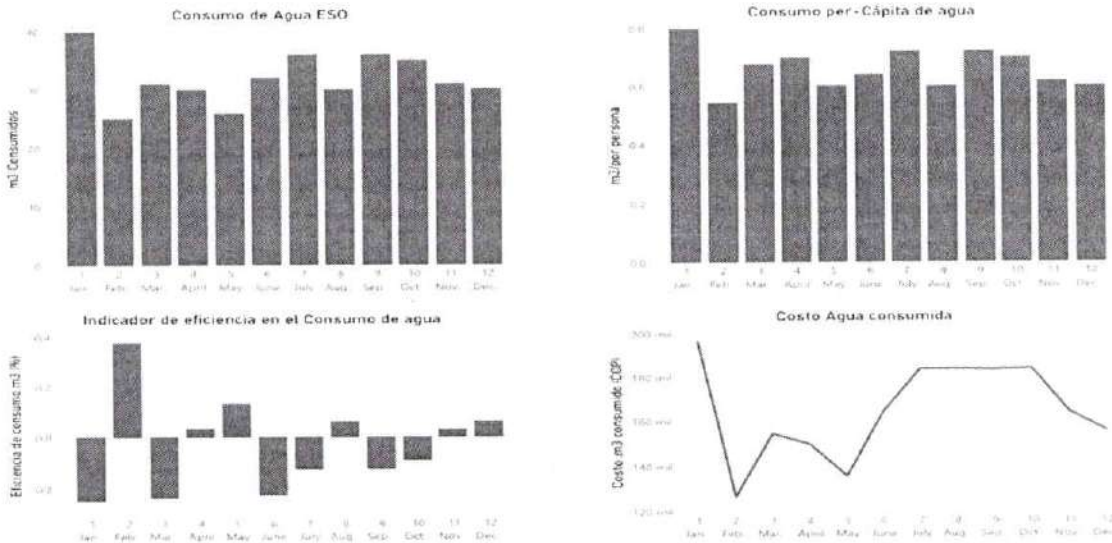
Empresa de Seguridad del Oriente S.A.S.
www.eso.gov.co
 Cra. 46 # 30 - 425
 Vereda el Rosal
 Rionegro, Antioquia
 57 (4) 520 40 60 ext. 1900
 NIT 900.004.011.0



INDICADORES AMBIENTALES

El presente informe tiene como finalidad analizar el comportamiento de los principales indicadores de consumo ambiental, asociados al uso de energía eléctrica, agua potable, papel y aprovechamiento de residuos reciclables, durante los meses de octubre, noviembre y diciembre del año 2025. A través del seguimiento y control de estos indicadores, la empresa busca optimizar el uso de los recursos, reducir costos operativos y minimizar los impactos ambientales derivados de sus actividades.

- **Indicadores de consumo de Agua.**




Respecto al consumo de agua potable, en octubre se registró un consumo de 35 m³, con un promedio de 0,70 m³ por persona. El consumo por persona es el más alto del trimestre, con una eficiencia negativa. En noviembre se presentó una reducción significativa del consumo, alcanzando 31 m³ (0,62 m³ por persona), lo que permitió una mejora del 3 % en la eficiencia del recurso hídrico, acompañada de una disminución en el costo facturado. Para diciembre, el consumo continuó descendiendo hasta 30 m³ (0,60 m³ por persona), logrando una mejora adicional del 6 % en la eficiencia. Se alcanza el mejor indicador de eficiencia hídrica. El consumo por persona es el más bajo, y el costo disminuye progresivamente.

- **Indicadores de consumo de Energía.**



Consumo de Energía ESO




Indicador de eficiencia del consumo de Energía



Consumo per-Cápita de Energía



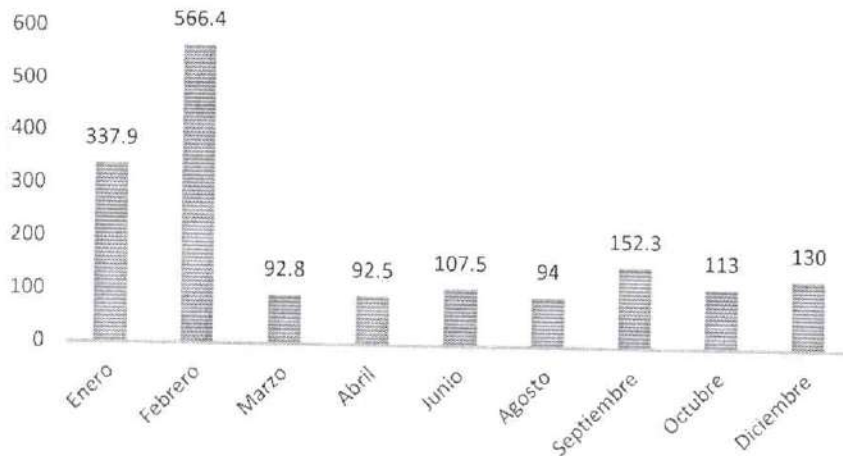
Costo Energía consumida



En cuanto al consumo de energía eléctrica, durante el mes de octubre se registró un consumo total de 1.621 kWh, equivalente a 32,42 kWh por persona, sin evidenciar mejoras en términos de eficiencia. Para el mes de noviembre se observa una disminución del consumo total y per cápita, alcanzando 1.525 kWh y 30,50 kWh por persona respectivamente, lo que representa una mejora del 6 % en la eficiencia energética, reflejándose además en una reducción del costo del servicio. No obstante, en el mes de diciembre el consumo aumentó a 1.661 kWh (33,22 kWh por persona), generando una variación negativa del 9 % en la eficiencia. A pesar de que el costo no supera al de octubre, el consumo por persona es el más alto del periodo, lo cual se traduce en un incremento del gasto energético frente al mes anterior.

- **Gestión de residuos.**

KG RESIDUOS APROVECHABLES 2025



Empresa de Seguridad del Oriente S.A.S.
 www.eso.gov.co
 Cra. 46 # 30 - 425
 Vereda el Rosal
 Rionegro, Antioquia
 57 (4) 520 40 60 ext. 1900
 NIT 900004041 0



De acuerdo con el seguimiento realizado al indicador de residuos aprovechables generados durante la vigencia 2025 se evidencia una gestión activa orientada al aprovechamiento de los residuos derivados de las actividades de la empresa, lo cual contribuye de manera directa a la reducción de costos asociados a la disposición final y al cumplimiento de los lineamientos de austeridad del gasto. Durante el último trimestre, correspondiente a los meses de octubre, noviembre y diciembre, se evidencia un comportamiento controlado y eficiente en la gestión de los residuos aprovechables generados por las actividades de la empresa. En el mes de octubre se registró un aprovechamiento de 113 kg de residuos reciclables, mientras que en noviembre este valor se mantuvo en niveles similares, evidenciando estabilidad en la generación y adecuada segregación en la fuente. Para diciembre, se observa un leve incremento hasta 130 kg, asociado a un aumento puntual de las actividades operativas.

● **Consumo de papel.**

Resumen Ejecutivo



Estadísticas Generales		Top Impresoras	PÁGINAS	%/TOTAL	Impacto Medioambiental	
Días en el periodo:	31	servidor-eps/ADH	25.898	87,80%	Árboles consumidos: 278 árboles	
Usuarios Activos:	10	device/ADH	3.987	10,42%	CO2 Producido: 210 kg	
Impresoras Activas:	2				Equivalencia a horas de una bombilla de luz: 16.597 horas	
Páginas:	29.168					
Total de Hojas Impresas:	11.881					
Trabajos Totales:	3.281					
Páginas por día:	941					
Hojas por día:	383					
Composición de Color		Top Usuarios	PÁGINAS	%/TOTAL	Top Grupos de Impresora	PÁGINAS
Escala de grises:	28.568	apoyogobernacion2 (Beatriz Aguileta)	8.167	20,44%		
Color:	0	ar-arozco (Diana Cristina Ramirez Rendon)	6.263	17,90%		
		apoyogobernacion (Chirley Esterlina Lopez)	2.618	6,82%		
		apoyogobernacion2 (Santiago Lopez)	2.075	5,18%		
		mesadepujeda (Alejandro Hernandez)	1.782	4,53%		
		coordinacion (Dulvison Johan Guzman Martinez)	1.126	2,81%		
		controlinterno (Ana Patricia Pineda)	1.079	2,74%		
		vitecos (Juan Carlos Sotique Herrera)	1.054	2,67%		
		diversos (Katherine Velazquez Torres)	836	2,10%		
		juridico2 (Laura Tongarita Rueda)	821	2,09%		
Composición Duplex						
A dos caras:	23.770	78,37%				
A una cara:	8.398	21,62%				
Composición del Tipo de Trabajo						
Impreso:	25.398	87,06%				
Copiar:	1.047	3,42%				
Escansar:	0	0,00%				
Fac:	0	0,00%				

Durante el año 2025 se realizó un contrato de outsourcing de impresoras, medida que ha permitido un mayor control y seguimiento sobre las impresiones realizadas en cada dependencia. Esta estrategia permite identificar la cantidad de impresiones por usuario donde se ha fortalecido la responsabilidad individual, la impresión de documentos innecesarios y ha fomentado la migración hacia medios digitales.

Así mismo, se realiza registro y seguimiento de la cantidad de resmas distribuidas desde el CAD (Centro de Archivo Documental) orientado a la optimización del recurso y a la austeridad del gasto. Como se muestra a continuación.



Consumo de resmas por dependencia					
	Octubre	Noviembre	Diciembre	Total, resmas	Costo
Alumbrado Público	2	6	2	10	\$ 155,400.00
Área jurídica	3	2	5	10	\$ 155,400.00
Subgerencia Administrativa y Financiera	12	15	17	44	\$ 683,760.00
Subgerencia Técnica	19	18	14	51	\$ 792,540.00
Total	36	41	38	115	\$ 1,787,100.00
Valor Resma	\$ 15,540.00				

De acuerdo con la información consolidada, se registró un consumo total de 115 resmas de papel, con un costo asociado de \$1.787.100. Las dependencias con mayor consumo corresponden a la Subgerencia Técnica, con 51 resmas, y la Subgerencia Administrativa y Financiera, con 44 resmas, lo cual se relaciona directamente con la naturaleza operativa y administrativa de sus funciones. Por su parte, las áreas de Alumbrado Público y Área Jurídica presentaron consumos más moderados, con 10 resmas cada una durante el periodo analizado.

Si bien anteriormente se llevaba un registro del consumo de papel, a partir de este periodo se inició un seguimiento estructurado, permitiendo identificar patrones de consumo por dependencia y establecer comparativos mensuales. Como resultado, se han implementado estrategias orientadas a la reducción y control del consumo, entre las cuales se destacan el monitoreo del número de impresiones por usuario, la asignación de controles sobre los equipos de impresión y el análisis periódico del consumo de resmas por dependencia.

El sistema de gestión implementado permite identificar la cantidad de impresiones por usuario, lo que, sumado a la asignación de claves personales, ha fortalecido la responsabilidad individual y promovido un uso racional de los equipos. Este control ha contribuido a reducir la impresión de documentos innecesarios y ha fomentado la migración hacia medios digitales, en coherencia con las políticas institucionales de eficiencia administrativa y sostenibilidad ambiental.

NOTA: Con relación a la implementación referida; lamentablemente el líder de sistemas manifestó que la herramienta no le permitió el consolidado con los datos.

De manera complementaria, se ha desarrollado un proceso de sensibilización y capacitación del personal en buenas prácticas de impresión, promoviendo el uso del papel reciclado, la impresión a doble cara, y la revisión digital previa de los documentos antes de imprimir. Estas acciones han incidido positivamente en la disminución del consumo de papel, generando ahorros en los costos operativos y contribuyendo a la reducción del impacto ambiental derivado de la producción y disposición de este material. Estas medidas reflejan una gestión responsable y comprometida con la austeridad del gasto público, demostrando que el control tecnológico, el seguimiento del consumo y la sensibilización del

Empresa de Seguridad del Oriente S.A.S.
 www.eso.gov.co
 Cra. 46 # 30 - 425
 Vereda el Rosal
 Rionegro, Antioquia
 57 (4) 520 40 60 ext. 1900
 NIT 900004014 0



personal son estrategias efectivas para optimizar los recursos institucionales y avanzar hacia una cultura organizacional más sostenible.

RECOMENDACIONES

****Ajustar la herramienta para el control de impresiones por código y llevar reporte mensual para transferencia a Planeacion, Control Interno y Líder ambiental.

Cordialmente,


SAUL MARTINEZ QUINTERO
Jefe de Control Interno.

Empresa de Seguridad del Oriente S.A.S.
www.eso.gov.co
Cra. 46 # 30 - 425
Vereda el Rosal
Rionegro, Antioquia
57 (4) 520 40 60 ext. 1900
NIT 900 004 014 0

